

Л
Л
LUXARD

КОМПОЗИТНАЯ ЧЕРЕПИЦА



ЭЛЕМЕНТЫ LUXARD®



ВСЕ ПРОДУМАНО ДЛЯ НАДЕЖНОСТИ

Гарантийный срок службы — 20 лет. Гарантия на сквозную коррозию — 60 лет.



LUXARD CLASSIC

Главной ценностью во все времена были и остаются семейные традиции. Самое важное, что есть в жизни каждого — его близкие и родные. Окружая их заботой и вниманием, мы создаем прочную основу для будущих поколений, главное в которой — домашний очаг и надежная крыша над головой.

Надежная крыша над головой — это композитная черепица LUXARD Classic. Она искусно воплощает в себе черты классической архитектуры. Обладая долговечностью камня и прочностью металла LUXARD Classic надежно защищает Ваш дом.

Совершенство исполнения и строгая элегантность композитной черепицы LUXARD Classic созданы для искушенных ценителей лучшего. Изящество деталей и плавная форма панели LUXARD Classic идеально дополняет архитектурный ансамбль загородного дома, под крышей которого проходят тихие и уютные семейные вечера, дружеские встречи и званые ужины. Композитная черепица LUXARD Classic — стиль на все времена, все для абсолютного комфорта и эстетического совершенства Вашего дома.

Технические характеристики:

Размеры ДхШ: 1350x415мм

Вес панели: 3,5 кг

Полезная площадь: 0,47 кв. м

Норма расхода: 2,13 шт./кв. м

Шаг обрешетки: 367 мм



LUXARD ROMAN

«Мой дом – моя крепость» — истина, почитаемая со времен благородных рыцарей и знатных дам, и сегодня остается ценностью каждого человека. Поддерживая культуру духовного наследия, мы создаем новое, бережно сохраняя старое. Современная крепость — это средневековый замок, в котором удивительным образом сочетаются архитектурные изыски тех времен и инновационные технологии, созданные на благо развития человечества.

Композитная черепица LUXARD Roman разработана в лучших традициях почитания прошлого, защиты настоящего и заботы о будущем. Конструктивность панелей создает гармоничный облик Вашего дома и тонко встраивается в его стилистическое единство.

Эстетика LUXARD Roman основана на благородной красоте лаконичных и выдержанных форм, четкости утонченных изгибов. Изысканное очарование натуральной черепицы в высокотехнологичном исполнении. LUXARD Roman — тонкий штрих, идеально завершающий облик Вашего дома в самых лучших традициях классической архитектуры.

Технические характеристики:

Размеры ДхШ: 1322x426 мм

Вес панели: 3,5 кг

Полезная площадь: 0,47 кв. м

Норма расхода: 2,13 шт./кв.м

Шаг обрешетки: 367 мм



01 ПЛАНКА КАРНИЗНАЯ

Композитный доборный элемент для оформления карнизного свеса.

Размеры ДхШхВ: 1250х52х90 мм
Вес планки: 1,7 кг

Упаковывается в коробки по 18 шт.
Размеры коробок ДхШхВ: 1270х210х150 мм.
Норма расхода: 0,9 шт./пм



02 ПЛАНКА ТОРЦЕВАЯ (ЛЕВАЯ, ПРАВАЯ)

Композитный доборный элемент для оформления фронтонов.

Размеры ДхШхВ: 1250х89х109 мм
Вес планки: 1,6 кг

Упаковывается в коробки по 12 шт.
Размеры коробок ДхШхВ: 1271х210х150 мм
Норма расхода: 0,9 шт./пм



03 ЕНДОВА

Композитный доборный элемент для организации водоотвода в ендове.

Размеры Д: 1250 мм
Ширина крыльев: 140 мм
Ширина подкровельной щечки: 30 мм
Высота боковых стенок: 40 мм
Вес: 2,4 кг

Упаковывается в составе сборной паллеты (отдельной упаковки не имеет).
Норма расхода: 0,9 шт./пм



04 ГРАНУЛЯТ РЕМОНТНЫЙ

Посыпка для восстановления декоративного покрытия композитной кровли при необходимости.

Размеры ДхШхВ: 105х65х220 мм
Канистра: 1,8 кг.

Транспортировка, хранение и применение при t выше +5°C.
Норма расхода: 1 кг/100 кв.м



05 КРАСКА РЕМОНТНАЯ

Предназначена для восстановления декоративного покрытия композитной кровли при необходимости.

Размеры ДхШхВ: 105х65х220 мм
Канистра: 1 кг

Транспортировка, хранение и применение при t выше +5°C.
Норма расхода: 1,75/100 кв.м



06 КОНЕК ПОЛУКРУГЛЫЙ

Композитный доборный элемент для организации коньков и ребер кровли.

Размеры Д: 395 мм
Радиус: 74 мм
Ширина: 148 мм
Вес: 0,56 кг

Упаковывается в коробки по 18 шт.
Размеры коробок ДхШхВ: 1270х210х150 мм
Норма расхода: 2,5 шт./пм



07 ЛИСТ ПЛОСКИЙ

Композитный доборный элемент для решения нестандартных узлов (выкройки выполняются по месту).

Размеры ДхШ: 1250х450 мм
Вес: 2,9 кг
Размеры ДхШ: 1250х600 мм
Вес: 3,7 кг

Упаковывается в составе сборной паллеты (отдельной упаковки не имеет).
Норма расхода: по необходимости



08 ПРИМЫКАНИЕ БОКОВОЕ (ЛЕВОЕ/ПРАВОЕ)

Композитный доборный элемент для оформления примыкания к стене, расположенной вдоль ската.

Размеры Д: 1250 мм
Высота боковины (фартука): 110 мм
Ширина отлива: 100 мм
Вес: 1,8 кг

Упаковывается в коробки по 12 шт.
Размеры коробок ДхШхВ: 1270х210х150 мм
Норма расхода: 0,9 шт./пм



09 ПРИМЫКАНИЕ К ВЕРТИКАЛЬНОЙ СТЕНЕ

Композитный доборный элемент для оформления примыкания к стене, расположенной поперек ската.

Размеры ДхШхВ: 1250х52х90 мм
Вес планки: 1,7 кг

Упаковывается в коробки по 18 шт.
Размеры коробок ДхШхВ: 1270х210х150 мм
Норма расхода: 0,9 шт./пм



10 ГВОЗДИ

Длина: 50 мм
Диаметр: 2,5 мм
Цвет: черный

Упаковывается в коробки по 250 шт.
Норма расхода: 15 шт./кв.м




11 АЭРОЭЛЕМЕНТ КОНЬКА/ХРЕБТА BVK

Универсальный самоклеящийся материал для обеспечения вентиляции подкровельного пространства и защиты конька от проникновения воды, снега, птиц.

Размеры ДхШ: 5000х300 мм
Цвета: черный, коричневый, красный

Рулон.
Норма расхода: 0,2 шт./м



12 КРЕПЛЕНИЕ КОНЬКОВОЙ/ХРЕБТОВОЙ ОБРЕШЕТКИ

Стальной оцинкованный (либо анодированный) крепеж конькового и хребтового бруса.

Размеры Д: 180 мм
Опорная головка: 50 мм
Вес: 0,05 кг

Индивидуальная упаковка.
Норма расхода: 1,5 шт./пм



13 ГОФРИРОВАННАЯ ЛЕНТА ДЛЯ ПРИМЫКАНИЙ F-2, АЛЮМИНИЙ

Гофрированная лента для примыканий со специальным декоративным покрытием.

Размеры ДхШ: 5000х280 мм
Цвет: черный, коричневый, красный

Индивидуальная упаковка.
Норма расхода: 0,2 шт./пм



14 РЕБРИСТЫЙ ЖЕЛОБОК

Гибкий элемент ендовы используется для устройства «коротких» ендов (слуховых окон, разжелобков и пр.).

Размеры ДхШ: 1600х500 мм
Цвет: черный, коричневый, красный

Индивидуальная упаковка.
Норма расхода: 0,74 шт./пм



15 ЗАЖИМ ЕНДОВЫ (СКОБКА)

Используется для крепления гибких желобов к подконструкции крыши.

Цвет: красный
Вес 0,01 кг

Индивидуальная упаковка.
Норма расхода:
6 шт. на желобок




16 ПОРОЛОНОВАЯ ПОЛОСА

Самоклеящаяся полоса с водоотталкивающей пропиткой, защищает крышу в определенных местах от задувания снега, грязи и воды.

Размеры ДхШхВ: 1000х30х60 мм

Индивидуальная упаковка.
Норма расхода: 2 шт./пм ендовы



17 ПРОХОДНОЙ ЭЛЕМЕНТ DECRA-KTV

Кровельная проходка для выполнения герметизации труб.

Размеры ДхШхВ: 380х290х34 мм
Цвет: черный, коричневый, красный, зеленый
Вес: 1,5 кг
Вентиляторы кровельные представлены в ассортименте

Упакована в коробку по 1 шт.
Норма расхода:
по необходимости



18 ПРИЖИМНАЯ ПЛАНКА/ПЛАНКА ПРИМЫКАНИЯ

Доборный элемент, предназначенный для оформления примыканий на вертикальных поверхностях.

Размеры ДхШ: 2000х85 мм
Цвет: черный, коричневый, красный

Индивидуальная упаковка.
Норма расхода: 0,5 шт./пм




19 ЗАГЛУШКА КОНЬКА ПОЛУКРУГЛОГО

Доборный элемент, предназначенный для оформления конька с обеих сторон и ребра в нижней части.

Размеры ВхШ: 95х148 мм
Радиус: 74 мм
Вес заглушки: 0,11 кг
По желанию можно вырезать из плоского листа.

Упаковывается в составе сборной паллеты, отдельной упаковки не имеет.
Норма расхода:
по необходимости



20 КАРНИЗНАЯ ВЕНТИЛЯЦИОННАЯ ЛЕНТА

Предназначена для устройства карнизного продуха.

Размеры ДхШ: 5000х100 мм
Цвет: коричневый

Индивидуальная упаковка.
Норма расхода: 0,2 шт./пм



Телефон бесплатной горячей линии:

8 800 200 05 65

WWW.LUXARD.RU



**ТЕХНО
НИКОЛЬ**

**СТРОИТЕЛЬНЫЕ
СИСТЕМЫ**